




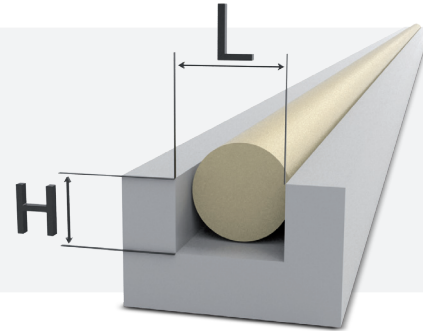
GETELEC

We protect your electronics

PROFILS EXTRUDÉS ROND PLEIN

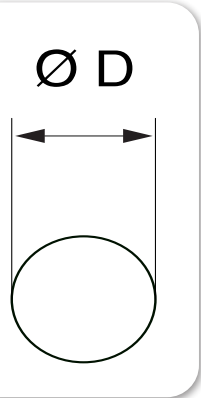


Section du joint



Dimensions recommandées pour la gorge
Tolérance d'usinage: $\pm 0,05$

Réf.	D (mm)	H (mm)	L (mm)	Réf.	D (mm)	H (mm)	L (mm)
0538	0,50	0,4	0,6	2922	2,90	2,3	3,2
0610	0,60	0,45	0,80	3024	3,00	2,4	3,3
0710	0,71	0,55	0,8	3172	3,17	2,5	3,5
0810	0,80	0,6	0,9	3200	3,20	2,50	3,50
0910	0,9	0,7	1,1	3326	3,30	2,6	3,6
1020	1,00	0,8	1,1	3400	3,40	2,70	3,70
1100	1,10	0,90	1,30	3529	3,50	2,8	3,8
1211	1,20	1,0	1,3	3600	3,60	2,9	3,9
1251	1,25	1,0	1,4	3700	3,70	3,0	4,0
1300	1,30	1,00	1,50	3831	3,80	3,0	4,1
1351	1,35	1,1	1,5	3900	3,90	3,10	4,20
1400	1,40	1,1	1,5	4033	4,00	3,2	4,4
1550	1,50	1,2	1,6	4150	4,15	3,3	4,5
1613	1,60	1,3	1,7	4200	4,20	3,4	4,5
1735	1,70	1,4	1,9	4300	4,30	3,5	4,6
1815	1,80	1,4	2,0	4400	4,40	3,60	4,70
1900	1,90	1,5	2,1	4500	4,50	3,6	4,9
2017	2,00	1,6	2,2	5045	5,00	4,0	5,5
2100	2,10	1,70	2,30	5342	5,33	4,3	5,8
2218	2,20	1,8	2,4	5400	5,40	4,3	5,9
2300	2,30	1,8	2,5	5545	5,50	4,4	6,0
2419	2,40	1,9	2,6	6050	6,00	4,8	6,5
2502	2,50	2,0	2,7	6452	6,40	5,1	7,0
2621	2,60	2,1	2,8	7056	7,00	5,6	7,6
2725	2,70	2,2	2,9	7040	7,40	5,9	8,1
2842	2,84	2,3	3,1	8064	8,00	6,4	8,7
Nous consulter pour une autre dimension.				1012	10,00	8,0	10,9



Calcul des dimensions de gorges recommandées réalisé à partir des données suivantes :
Taux de compression moyen du joint : **20%**
Taux de remplissage de la gorge : **90%**