

Capots de blindage : CBS Série 40



Série 40					
Réf.	Fig.	A Hauteur (mm)	B Espacement picots (mm)	C Epaulement (mm)	D Longueur picots (mm)
40-CBS montage en surface	1	10.16	Sans	Sans	Sans
42-CBS	3	10.16	25.40	Sans	3.05
44-CBS	2	10.16	12.70	Sans	3.05
45-CBS	4	10.16	25.40	0.25	3.05
47-CBS	4	10.16	25.40	0.25	3.81
48-CBS	2	10.16	12.70	Sans	3.81
49-CBS	5	10.16	6.35	Sans	3.05
49L-CBS	6	10.16	6.35	0.13	3.05

FIGURE 1 Montage en surface

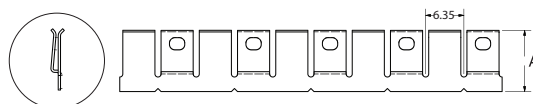


FIGURE 2 Espacement picots 12.70mm. Pas d'épaulement

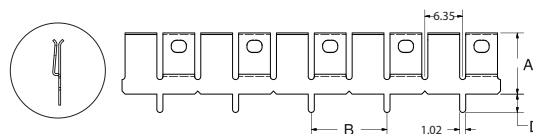


FIGURE 3 Espacement picots 25.40mm. Pas d'épaulement

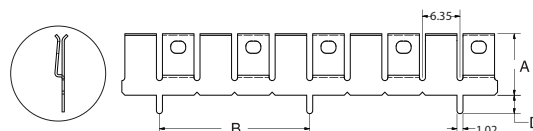


FIGURE 4 Espacement picots 25.40mm. Avec épaulement

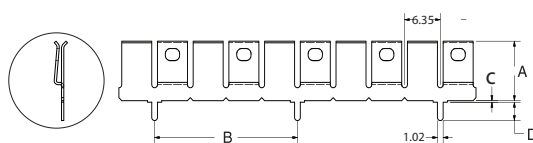


FIGURE 5 Espacement picots 6.35mm. Pas d'épaulement

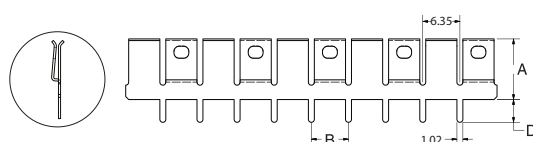
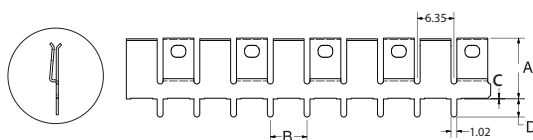
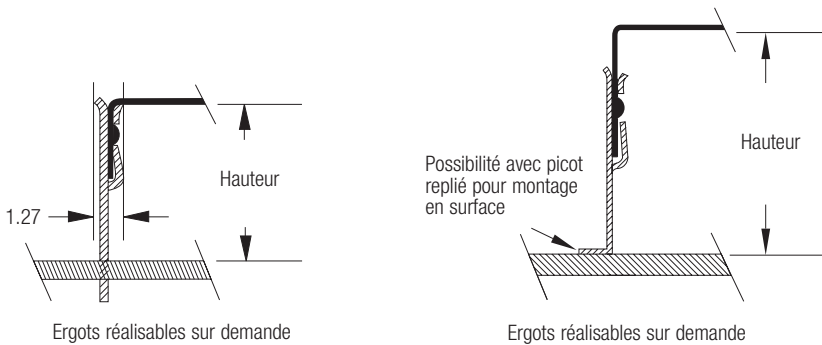


FIGURE 6 Espacement picots 6.35mm. Avec épaulement



Montage Série 40



Hauteurs disponibles

Série 40 : de 10.16mm à 50.50mm

Diamètre du trou recommandé : 1.27mm

Spécification Série 40

Dimensions : 12.70mm x 12.70mm à 304.80mm x 609.60mm

Forme : carré, rectangulaire

Hauteur : 10.16mm à 76.20mm

Espacement picots : 6.35mm, 12.70mm ou 25.40mm

Matière : acier étamé épaisseur 0.38mm

Efficacité de blindage : > à 60dB

Options

- Barette plate et couvercle préformé (U)
- Barette et couvercle assemblé (A)
- Barette et couvercle préformé (F)
- Bronze phosphoreux (P), alliage (N)
- Trou de ventilation (Simple 15%(=SV) ou double 30%(=DV))
- Ergot de blocage (D)

Pour commander

1- Sélectionnez votre référence : 42-CBS

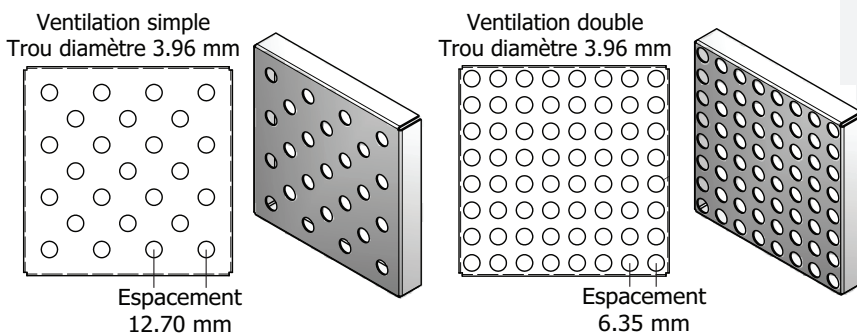
2- Choisissez vos options : 42-CBSFNSV

3- Indiquez la largeur par pas de 6.35mm : 42-CBSFNSV-63.5

4- Indiquez la longueur par pas de 6.35mm : 42-CBSFNSV-63.5 x 114.3

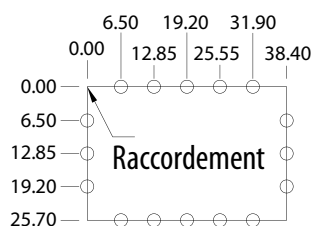
5- Indiquez la hauteur de l'embase au couvercle : 42-CBSFNSV-63.5 x 114.3 x 19.05

Trous de ventilation

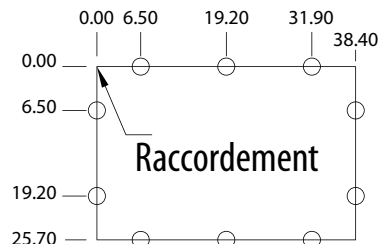


Implantation et perçages des circuits imprimés

Espacements des picots 6.35 mm



Espacements des picots 12.70 mm



Espacements des picots de 25.40 mm

